

IR Presentation

# 2024 1Q Results



# CONTENTS

## 01 Business Overview

Payment Service Business

Back-office SaaS Business

International Remittance Business

## 02 FY2024 1Q Overview

Financial Highlight

사업부문별 비교

주요 자회사 매출 추이

요약 연결손익계산서

요약 연결재무상태표

## 03 Appendix

주주환원

SBI그룹

IR Contacts

---

### Disclaimer

- 본 자료에 게재된 사항은 투자의 권유를 목적으로 하는 것이 아니며, 투자자의 이해를 높이고 투자 판단에 참고가 되는 다양한 정보를 제공할 목적으로 작성되었습니다.
- 당사는 본 자료에 포함된 정보의 완전성 및 사업전략 등 장래에 관련된 부분에 대해서는 보증하지 않습니다.
- 본 자료의 내용은 예고 없이 변경 또는 폐지될 수 있으므로 미리 양해 부탁드립니다.
- 본 자료의 재무수치는 외부감사인의 감사를 받지 아니한 자료로 투자자의 편의를 위해 작성되었으며, 향후 외부감사인의 감사 과정에서 변경될 수 있습니다.
- 본 자료의 IFRS 재무수치는 표시 단위 미만을 절사하여 표시하고 있습니다.

## Business Overview

Payment Service Business

Back-office SaaS Business

International Remittance Business



## B2B·B2C 영역에서 최적의 FinTech 서비스를 제공하는 「종합 FinTech 솔루션 기업」

### Payment Service Business

**B2C** **B2B** 결제대행 서비스

**B2B** 파이낸셜 솔루션 서비스

EC사업자에게 다양한 결제 및  
파이낸셜 솔루션 서비스를 원스톱으로 제공

### Back-office SaaS Business

**B2B** 백오피스 지원 서비스

전자청구서 관리 및 경비정산 등  
다양한 클라우드 기반 백오피스 솔루션을 제공

### International Remittance Business

**B2C** 국제송금 서비스

다양한 글로벌 네트워크를 통한  
국제송금 서비스를 제공



ZEUS | AXES Payment | SBI FinTech Solutions




SBI비즈니스솔루션즈



SBI코스머니

# 지배구조



※ 상기 % 는 지분율

# 회사 개요 및 연혁



(기준: 2024.3.31)

회 사 명	SBI FinTech Solutions 주식회사
본 사	도쿄도 시부야구 시부야 2-1-1 아오야마퍼스트빌딩 9층 도쿄도 미나토구 롯폰기 1-6-1 이즈미가든타워 13층
그 룹 사	ZEUS, SBI비즈니스솔루션즈를 포함한 9개사
사 업 영 역	Payment Service Business Back-office SaaS Business International Remittance Business
직 원 수	221명(연결)
설 립 일	2011년 4월 4일
자 본 금	14억 5,300만엔
결 산 월	3월
상 장 일	2012년 12월 17일
상장증권거래소	 (종목코드 : 950110)

## 연 혁

- 2011 SBI AXES 설립  편입
- 2012 SBI AXES Korea 설립  상장
- 2014 BroadBand Security 자본·업무 제휴 체결  
Business Search Technologies 자회사화
- 2015 BroadBand Security 관계회사화
- 2016 SBI Holdings의 연결 자회사 편입
- 2017 SBI레밋 / SBI소셜렌딩 / SBI비즈니스솔루션즈 자회사화  
SBI FinTech Solutions로 사명변경  
SBI Cosmoney 설립, 자회사화
- 2018 SBI Cosmoney 유상증자  
SBI소셜렌딩 매각
- 2019 SBI Cosmoney 유상증자
- 2020 Business Search Technologies 매각
- 2022 SBI레밋 매각  
ZEUS 유상증자
- 2023 SBI Cosmoney 완전자회사화

## Payment Service Business

### ZEUS



온라인 및 오프라인 단말기·POS 등 다양한 결제대행 서비스 제공

### AXES Payment



온라인 결제대행 서비스 제공

### SBI FinTech Solutions



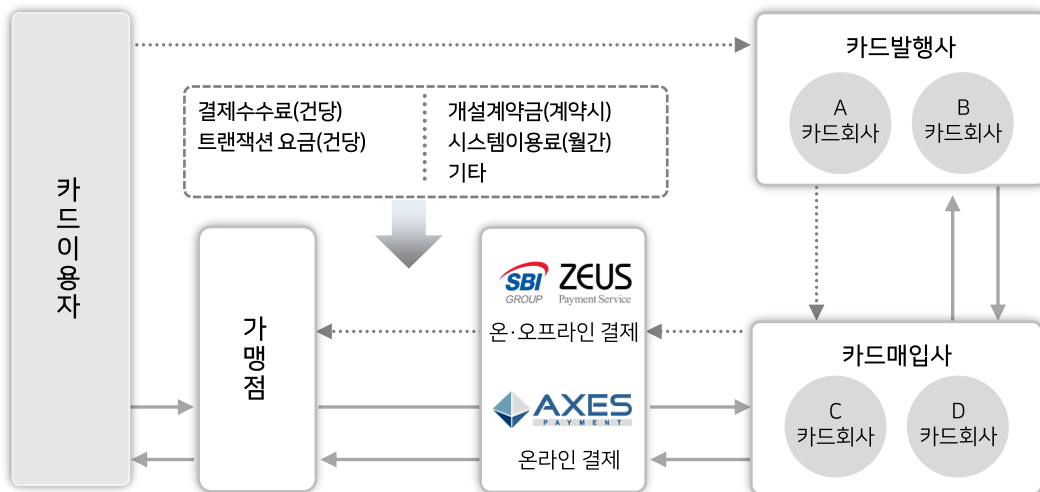
SME(Small and Medium size Enterprises)의 다양한 자금수요에 맞춘  
파이낸셜 솔루션 제공

## 결제대행 서비스 및 파이낸셜 솔루션을 제공하며 SME 고객의 부가가치를 창출하는 비즈니스

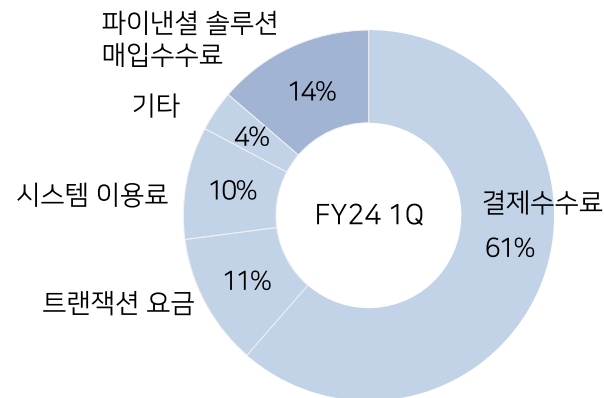
### 비즈니스 구조



→ Transaction Data Flow    ..... Money Flow



### 매출구성



#### 결제대행 서비스

- 결제수수료** | 결제금액당 일정 비율로 수취하는 수수료
- 트랜잭션요금** | 결제데이터 1건당 발생하는 처리수수료
- 시스템 이용료** | 결제시스템, 매출관리시스템, 고객지원에 대한 월 이용료
- 기타** | 개설계약금 및 대리점보수, 단말기 수수료 등

#### 파이낸셜 솔루션 서비스

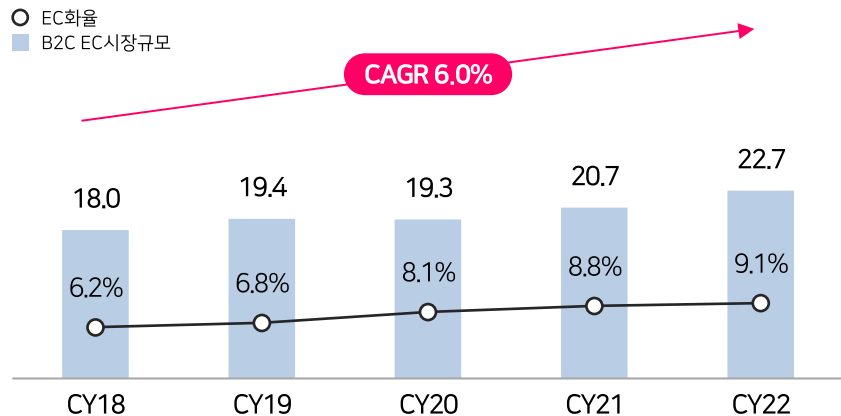
- 매입수수료** | 채권 매입 수수료



# Payment Service Business – Market review

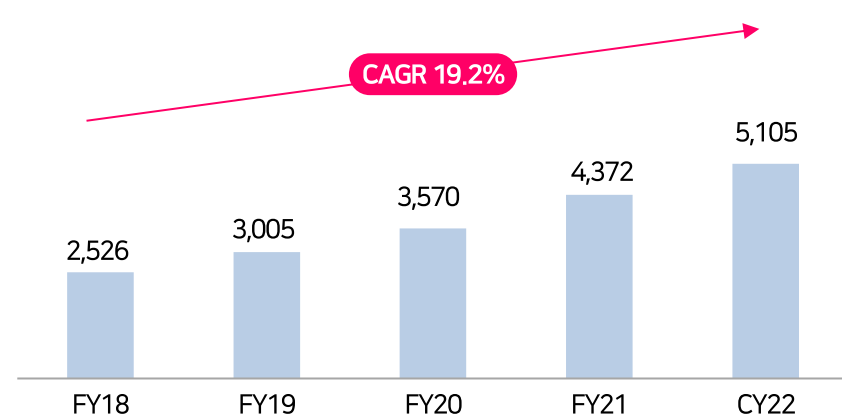
## 일본의 캐시리스 결제비율 정책 목표, 2025년까지 40%, 장기적으로는 80%

일본 B2C EC시장규모 (% 조엔)



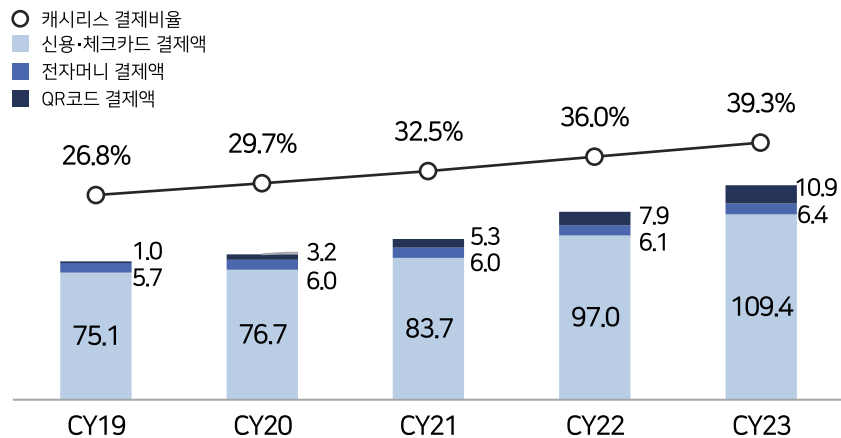
자료: 경제산업성

일본 전자결제서비스 시장규모 (억엔)



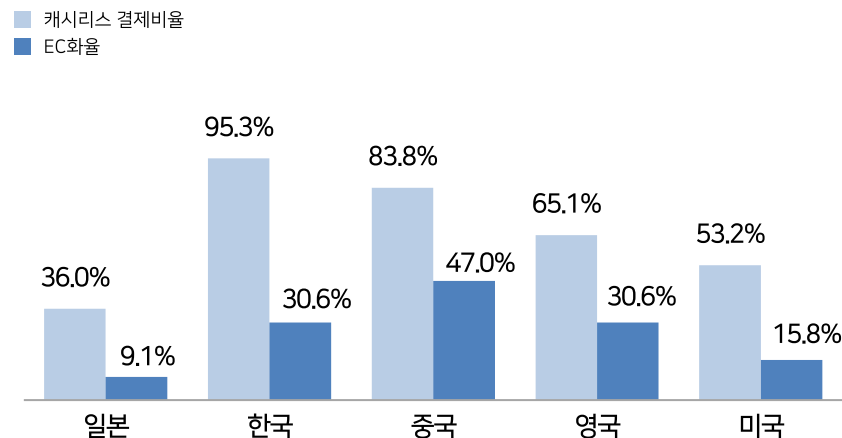
자료: 딜로이트빅경제연구소  
※ 전자결제서비스 시장규모(B2C·B2B 포함) = 일본 내 전자결제업자(60사) 매출액

일본 캐시리스 결제비율 (% 조엔)



자료: 경제산업성

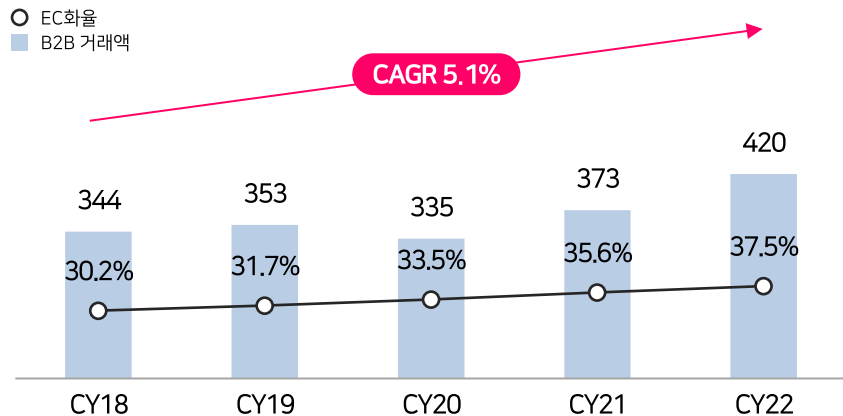
세계 주요국가 EC화율 및 캐시리스 결제비율 (%)



자료: 경제산업성(2022년)  
World Bank 「Household final consumption expenditure (2021년 (2023/3/1 버전))  
eMarketer 「Ecommerce as a Percentage of Retail Sales by Country (2023년)」

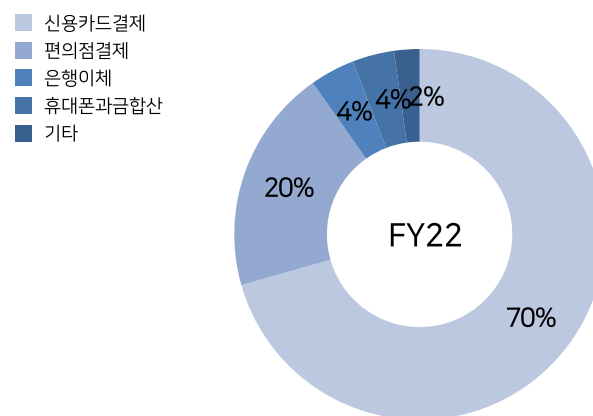
## 개화하는 B2B 및 후불결제 시장 등 성장 잠재력 높은 시장환경

### 일본 B2B EC시장규모 (% 조엔)



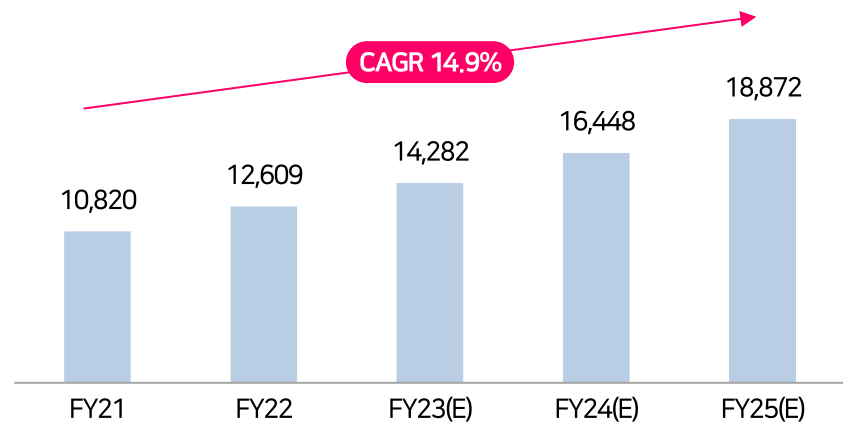
자료: 경제산업성  
※ B2B EC시장규모: EDI를 포함하여 컴퓨터상에서 인터넷을 통한 수발주 금액

### 일본 EC시장 내 결제수단별 비중



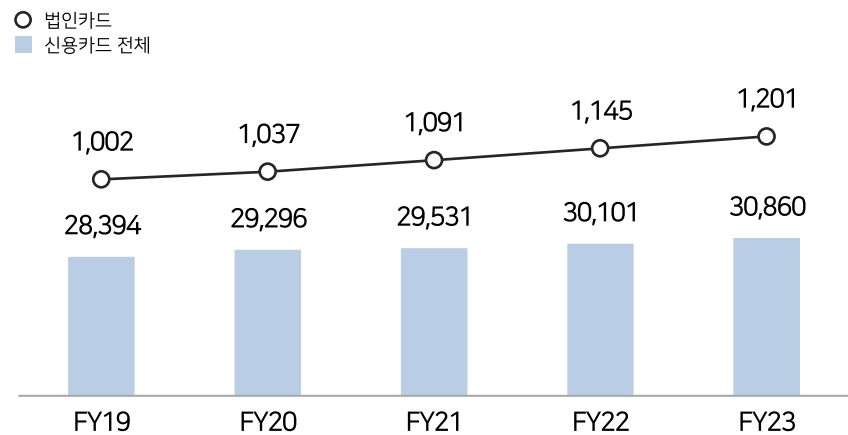
자료: 딜로이트미컴경제연구소  
※ 일본 내 전자결제업자(60사)의 매출액 기준

### 일본 후불결제 시장전망 (억엔)



자료: Yano Research Institute Ltd.

### 일본 신용카드 발행 수 (만건)



자료: JAPAN CONSUMER CREDIT ASSOCIATION

## ZEUS와 AXES Payment는 온/오프라인, B2C/B2B 고객을 커버하는 결제 솔루션 제공

### 신용카드 결제



국제카드 브랜드 및 다양한 카드사에 대응

### 편의점 결제



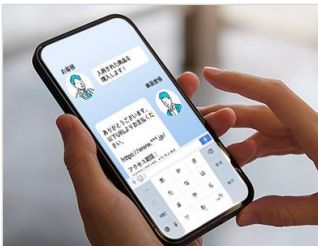
전국 43,000개 이상 주요 편의점에서 24시간 대응

### 계좌이체 결제



전국 34,800개 이상 금융기관에 대응

### Email 결제



결제URL을 사용자 메일 등으로 전달하여 결제

### 후불결제



상품 수령 후 편의점·은행·우체국 등에서 결제

### 전자머니 결제



소액결제 특화 서비스 라쿠텐 Edy, Chocom e머니 대응

### 캐리어 결제



구매대금을 핸드폰 요금에 합산 결제

### Pay-Easy 결제



ATM/모바일뱅킹으로 24시간 365일 간편결제

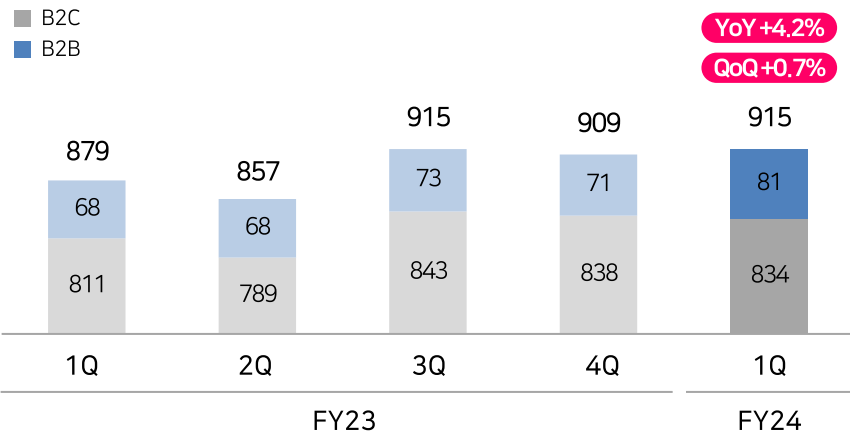
### 단말기 결제



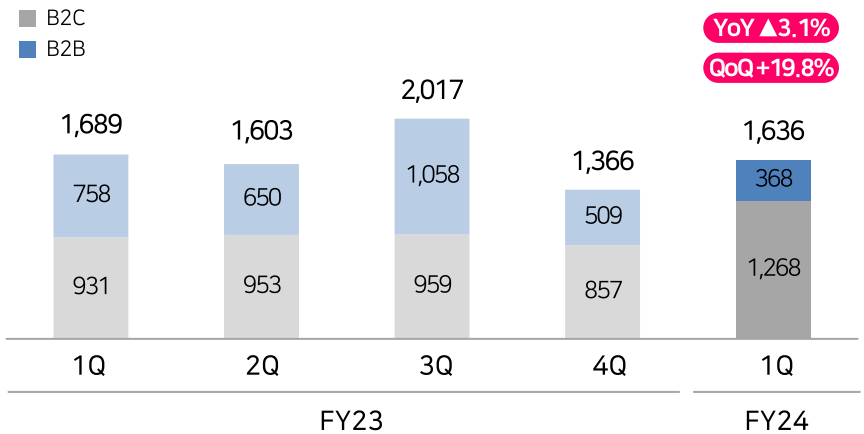
점포 내 고정형 외 이동식, 스마트폰, 테블릿 대응으로 다양한 이용환경 제공

FY24 1Q 결제취급액 915억엔, 결제처리건수 946만건으로 각각 YoY 4.2%, 5.3% 증가  
 B2B 결제취급액, 결제처리건수 각각 YoY 20.4%, 35.3% 증가하며 신규 가맹점 효과 가시화

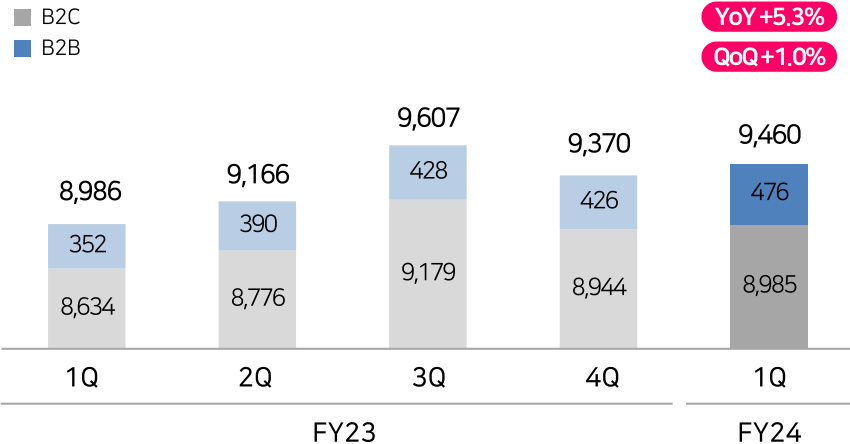
결제취급액 (억엔)



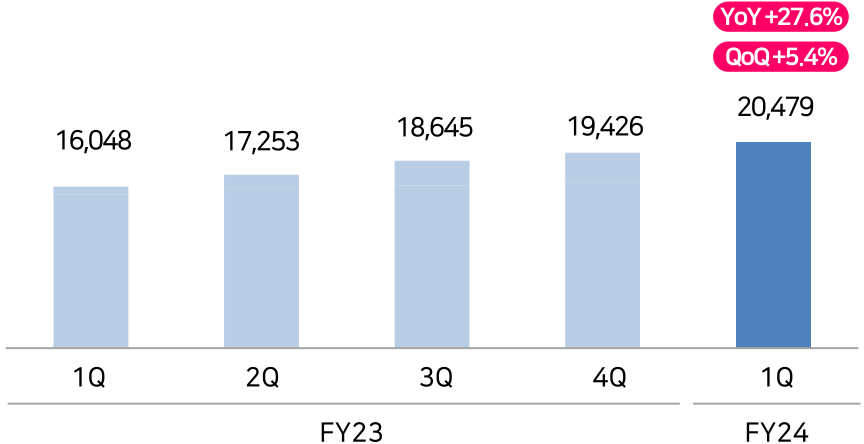
신규 결제가맹점 수 (건)



결제처리건수 (천건)



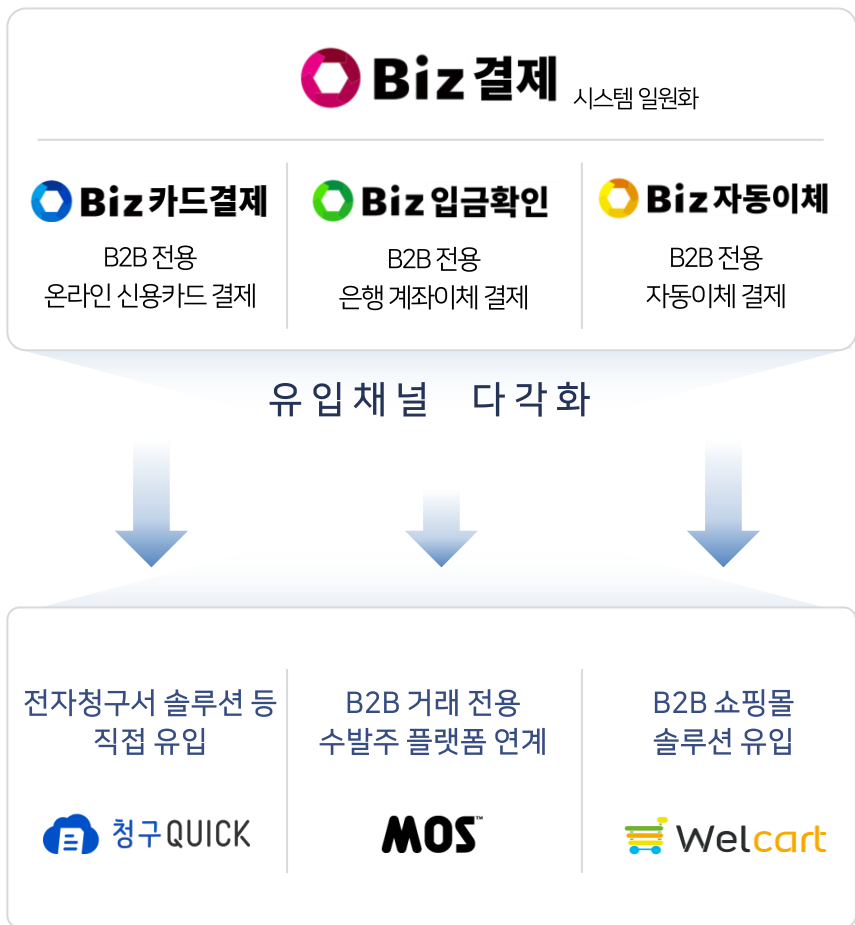
가동 결제가맹점 수 (건)



※ 상기 데이터는 ZEUS, AXES Payment의 KPI를 통합한 수치입니다.

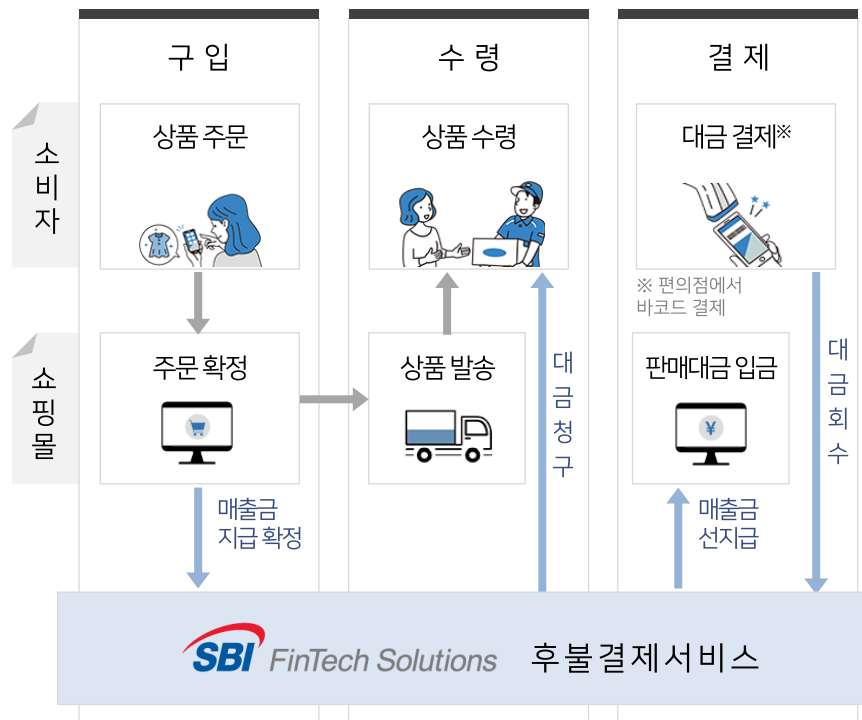
## B2B, B2B 전용 서비스 리브랜딩 및 유입채널 다각화를 통해 시장 선점 가속 B2C, 후불결제 서비스 등 신규 런칭으로 업계 내 경쟁력 강화

### B2B 전용 결제서비스



### B2C 후불결제 서비스

EC사업자에게는 미수금 위험을 줄이고, 소비자층에게는 신용카드 결제서비스의 대안으로 인기있는 결제 수단



## SBI그룹의 자금조달력과 FinTech를 이용한 자체 심사모델로 다양한 기업에 최적의 파이낸셜 솔루션을 제공

### 매출채권 팩토링 비즈니스 구조



### 입금QUICK 서비스



### EC렌딩 서비스



## Back-office SaaS Business

SBI Business Solutions



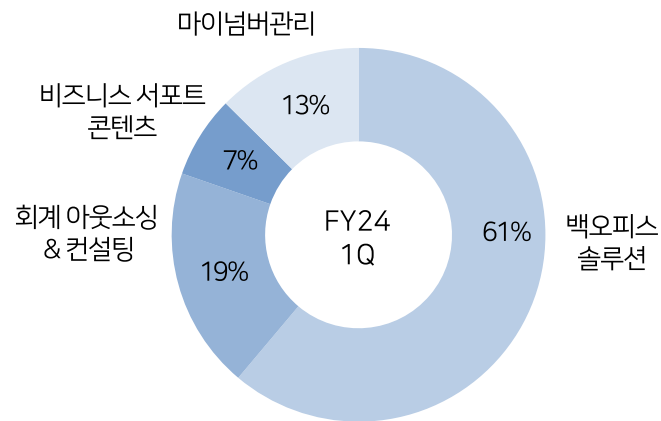
전자청구서 관리 · 경비정산 · 워크플로우 · 근태관리 등  
SME 대상 클라우드형 백오피스 지원 서비스 제공

## 백오피스 SaaS 사업은 업무 환경의 디지털 전환(DX)을 위한 최적의 백오피스 솔루션을 제공

### 비즈니스 구조



### 매출구성



백오피스 솔루션	
월 이용료	백오피스 솔루션의 구독 월이용료
초기설정비	도입지원 및 초기 설정 시 수취하는 수수료
개발매출	커스터마이즈 신청 시 수취하는 수수료
기타 서비스	
월 이용료	경리컨설팅 및 기타 솔루션의 월이용료
스팟안건 매출	고객의 요청에 따라 발생하는 일시적 매출



'24년 인보이스 제도 및 전자장부보존법 전격 시행으로 중소기업의 디지털 전환(DX) 본격화  
SME 대상 법 개정과 DX를 커버하는 「SaaS+FinTech 솔루션」 제공

### 백오피스 DX화 법안

2023.10.1

인보이스 제도

2024.1.1

개정 전자장부보존법


2026


약속 어음 폐지



중소기업의 기업간 거래(B2B)를 타겟으로 청구/결제/회수 솔루션을 제공

B2B 결제서비스  
**카드결제 QUICK**

전자청구서 솔루션  
 **청구 QUICK**

경비정산 솔루션  
 **경비 BANK**

파이낸셜 솔루션  
**입금 QUICK**

수발주 업무

청구 업무

지급 업무

자금조달

### SME 대상 백오피스 업무용 각종 SaaS 라인업 구비

#### 청구QUICK



인보이스 제도 대응 전자장부보존법 대응

전자청구서 발행·수령 및  
입금확인·전표처리까지 가능한  
클라우드 전자청구서 관리 시스템

#### 경비BANK



인보이스 제도 대응 전자장부보존법 대응

경비신청 및 승인, 송금, 회계데이터 작성까지  
원스톱 지원하여 회계 프로세스를 간소하는  
클라우드 경비정산 시스템

#### 승인TIME



언제 어디서든  
품의 및 날인신청 · 승인할 수 있는  
클라우드 워크플로우 시스템

#### 근태RECO



출퇴근 기록 및 휴가 등  
인사·근태 업무 관리가 가능한  
클라우드 근태관리 시스템

#### SBI-BS Cloud



OBC Bugyo 시리즈 제품을  
웹으로 사용할 수 있는  
클라우드 서비스

#### MoneyLook BIZ

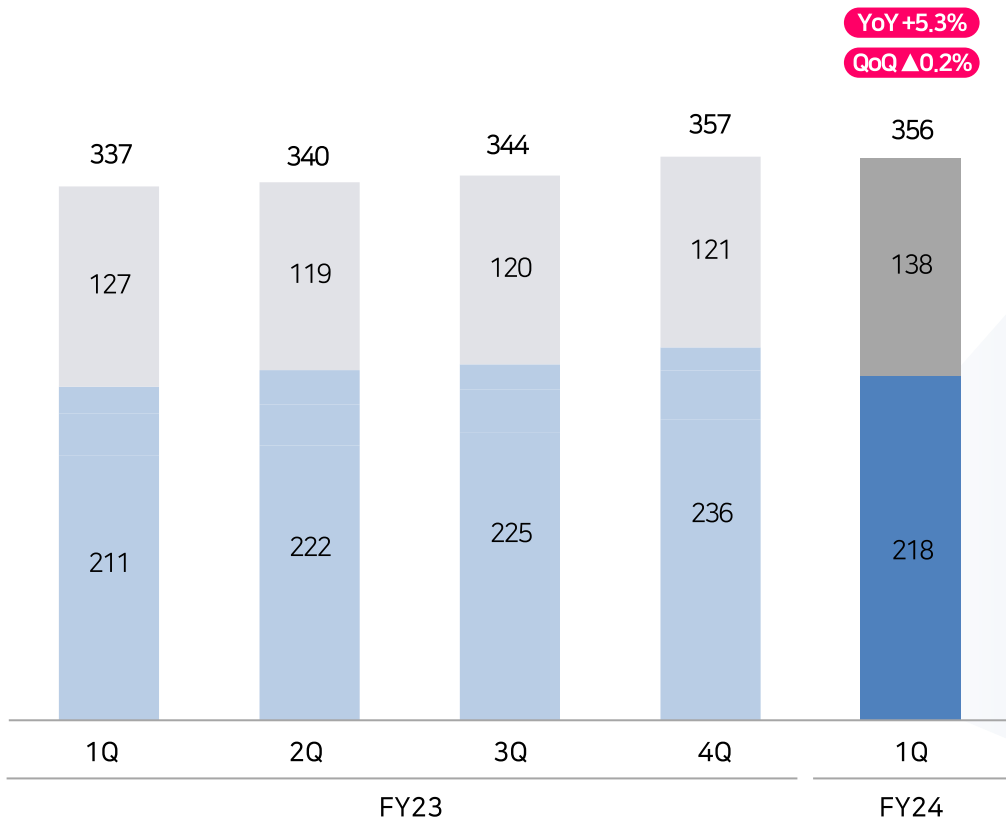


전국 금융기관의 입출금 정보를  
일원화하여 관리할 수 있는 서비스

## 백오피스 솔루션 구독형 월이용료 위주의 안정적인 사업 포트폴리오에 향후 FinTech 관련 매출이 부가

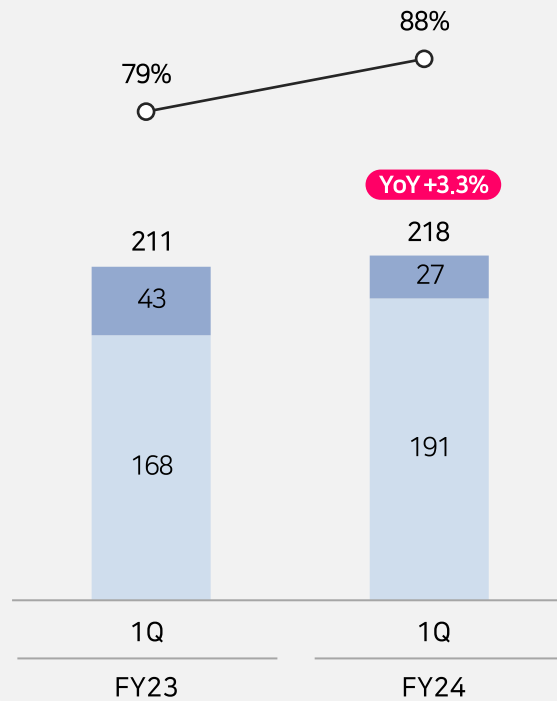
매출액 추이 (억엔)

- 백오피스 솔루션
- 기타 서비스



백오피스 솔루션 매출 상세 (억엔)

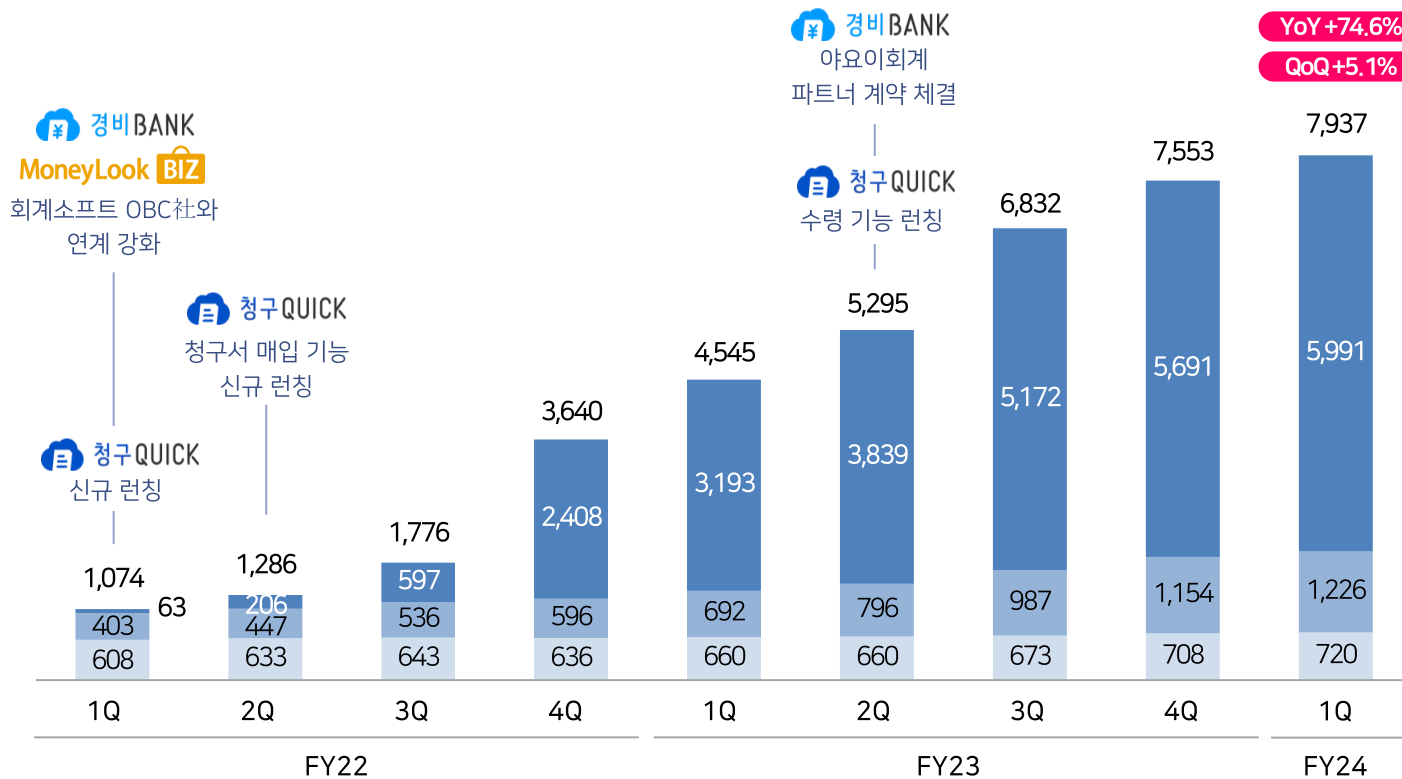
- 구독형 월이용료 비중
- 백오피스 솔루션 월이용료
- 기타



## 인보이스 제도 및 전자장부보존법 개정을 계기로 누적 법인고객수 8,000사 근접 금융기관용 입출금 솔루션「MoneyLook BIZ」도입 고객사 증가

백오피스 솔루션 누적 법인고객수 (사) ※ 「청구QUICK」 무료이용고객사를 제외한 수치

■ 청구QUICK ■ 경비BANK ■ 기타 백오피스 솔루션



**청구 QUICK**  
5,991 사  
YoY +87.7%  
QoQ +5.3%

**경비 BANK**  
1,226 사  
YoY +77.2%  
QoQ +6.2%

**MoneyLook BIZ**  
111 사  
YoY +91.4%  
QoQ +16.8%

## International Remittance Business

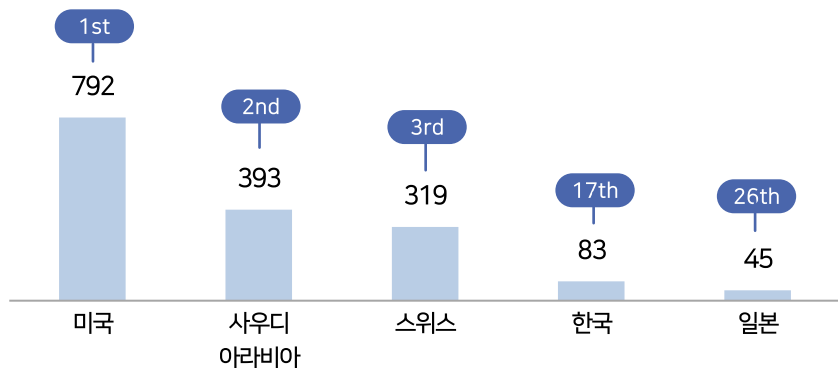
SBI Cosmoney



다양한 해외 현지 네트워크를 통해 한국 내 국제송금 서비스 제공

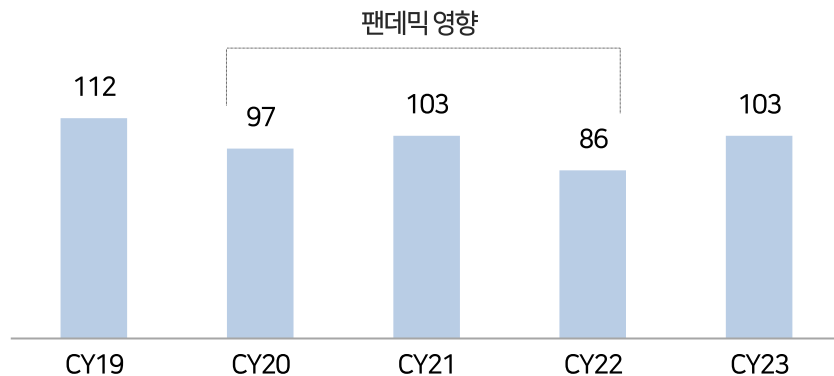
## 국제송금 수요 성장기반인 외국인 근로자 고용허가제 쿼터 '24년 16.5만명으로 확대

글로벌 개인간 국제송금액 (억달러)



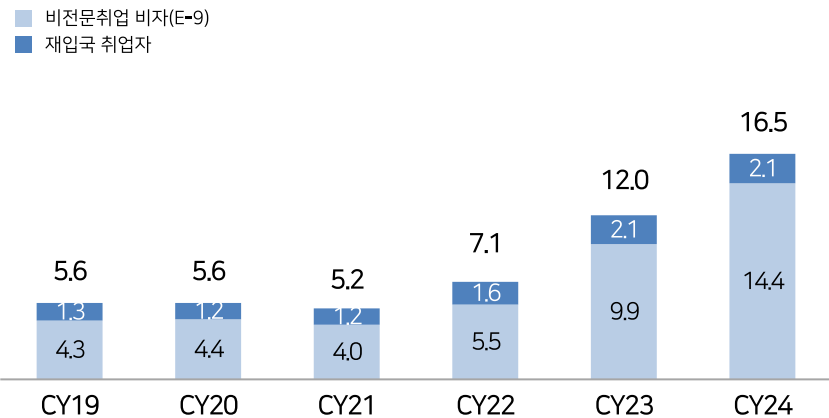
자료: World Bank, 2022년 기준

한국 내 개인 국제송금액 (억달러)



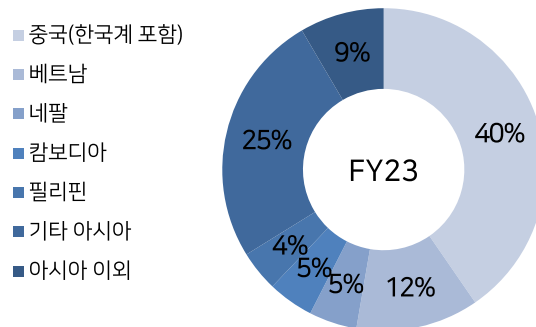
자료: 한국은행

외국인 근로자 고용허가제 추이 (만명)



자료: 한국 고용노동부 통계자료

한국 내 외국인 취업자 국적 비율 (%)



자료: 한국 통계청, 이민자 체류 실태 및 고용조사

## 기존 은행의 SWIFT송금을 대체하는 빠르고 안전한 FinTech 국제송금 서비스

### 기존 은행의 SWIFT 국제송금

Ex) 미국으로 300만원 송금시

#### A은행 수수료

송금수수료	10,000원
중계수수료	23,671원
전신료	8,000원
수취수수료*	?????
<small>수취 시점에 정확한 금액 확인가능</small>	
합계	41,671원 + α

비싼 수수료

### SBI Cosmology

Ex) 미국으로 300만원 송금시

#### SBI Cosmology 수수료

송금수수료	3,000원
<small>중계수수료, 전신료, 수취수수료 면제</small>	
합계	3,000원

저렴한 수수료

은행 대비 최대 90% 저렴한 수수료

느린 송금 시간

착금까지  
2~4일 소요

빠른 송금 시간

착금까지  
최소 1분 최대 1일

복잡한 절차

번거로운 서류절차

간편한 송금

서류 제출 없이 원하는 시간에  
모바일 앱 이용

## 글로벌 업체와의 파트너십 강화를 통해 가격 및 서비스 경쟁력 확보

### 서비스 개요

365일, 24시간 국제송금

송금 한도

건당 USD 5,000

연간누계 USD 50,000

앱 누적 다운로드 수

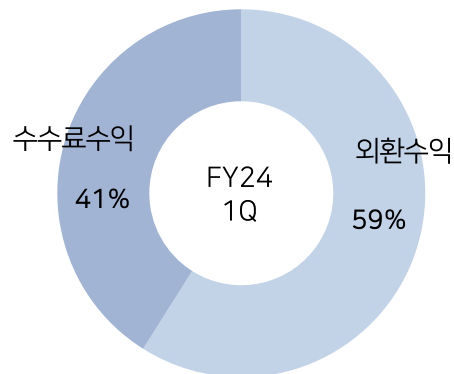
약 61만건

송금 파트너



※ 앱 송금화면 예시

### 매출구성



#### 국제송금 서비스

**수수료수익** 송금국가 및 송금금액 구간별로 설정한 수수료

**외환수익** 원화로 입금된 송금자금을 송금지 현지 통화로 환전할 때 발생하는 수익

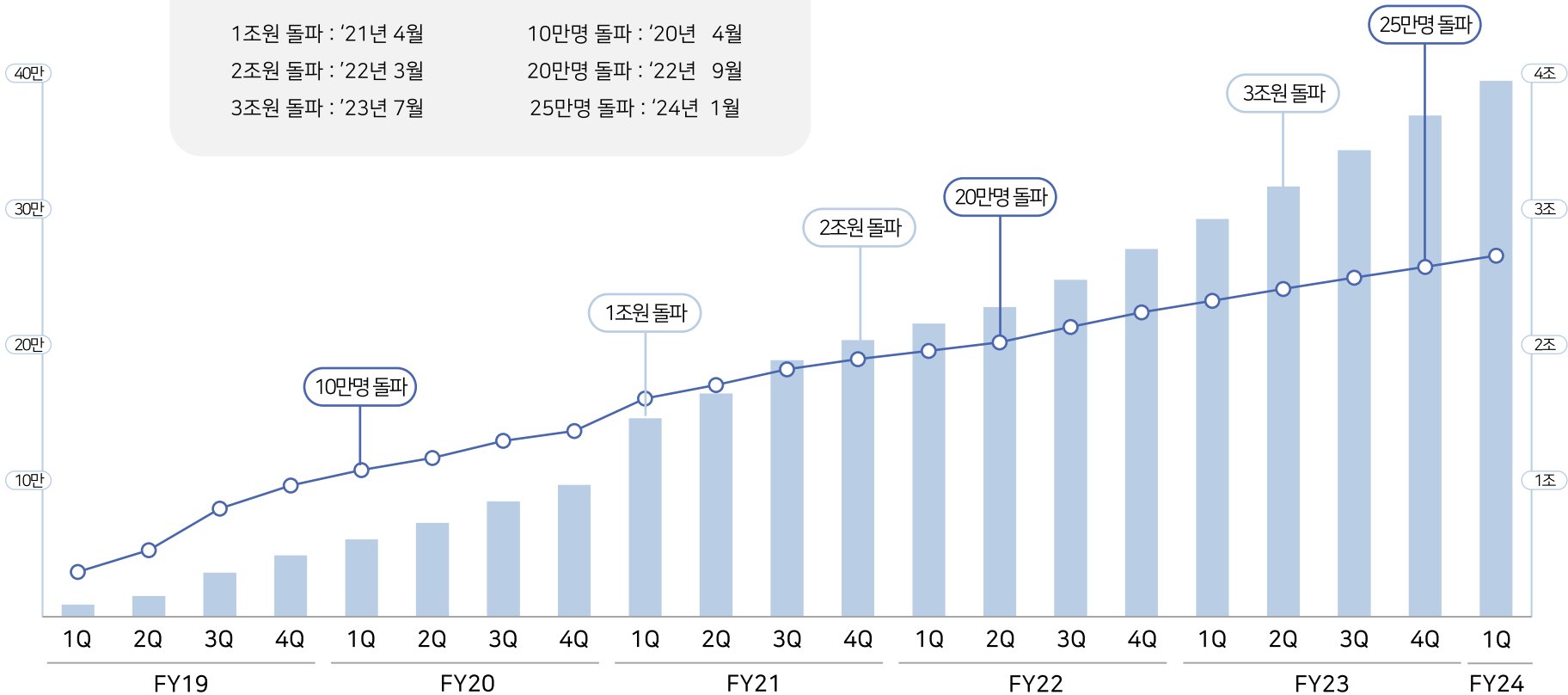


SBI Cosmometry, 자본력과 기술력을 배경으로 누적송금금액 3조원을 돌파한 국제송금업체 중 Top-tier

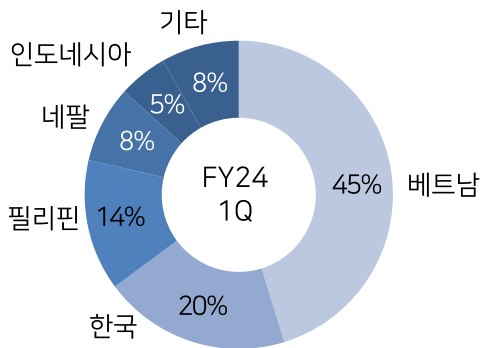
SBI Cosmometry 누적송금금액 및 회원수 추이

■ 누적송금금액 ○ 누적회원수

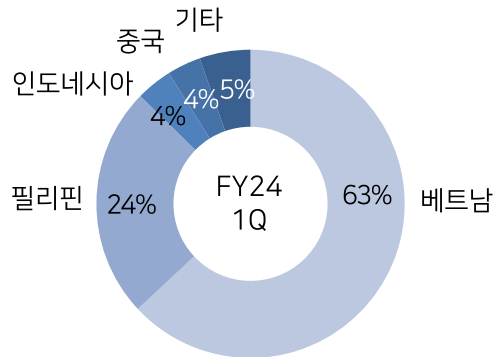
누적송금금액	누적회원수
1조원 돌파 : '21년 4월	10만명 돌파 : '20년 4월
2조원 돌파 : '22년 3월	20만명 돌파 : '22년 9월
3조원 돌파 : '23년 7월	25만명 돌파 : '24년 1월



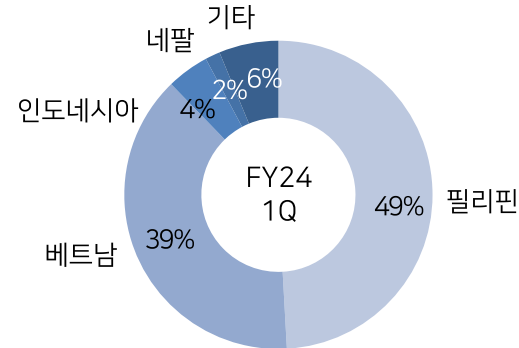
누적회원수 (만명, %)



송금금액 (억원, %)



송금건수 (만건, %)



23

27

YoY +14%

FY23 1Q

FY24 1Q

- 송금수요 높은 베트남, 필리핀 등의 외국인 근로자 고객 확보 주력

2,217

2,551

YoY +15%

FY23 1Q

FY24 1Q

- 베트남 송금 YoY 247억원(+18%) 증가로 전체 송금금액 증가 견인  
- 내국인 송금시장 개척으로 영미권 송금 YoY 18억원(+151%) 증가

18.9

19.1

YoY +1%

FY23 1Q

FY24 1Q

- 1Q 송금건수 19.1만건으로 YoY 1% 증가, 송금금액 대비 환율 변동 영향 미미

## FY2024 1Q Overview

Financial Highlight

사업부문별 비교

주요 자회사 매출 추이

요약 연결손익계산서

요약 연결재무상태표

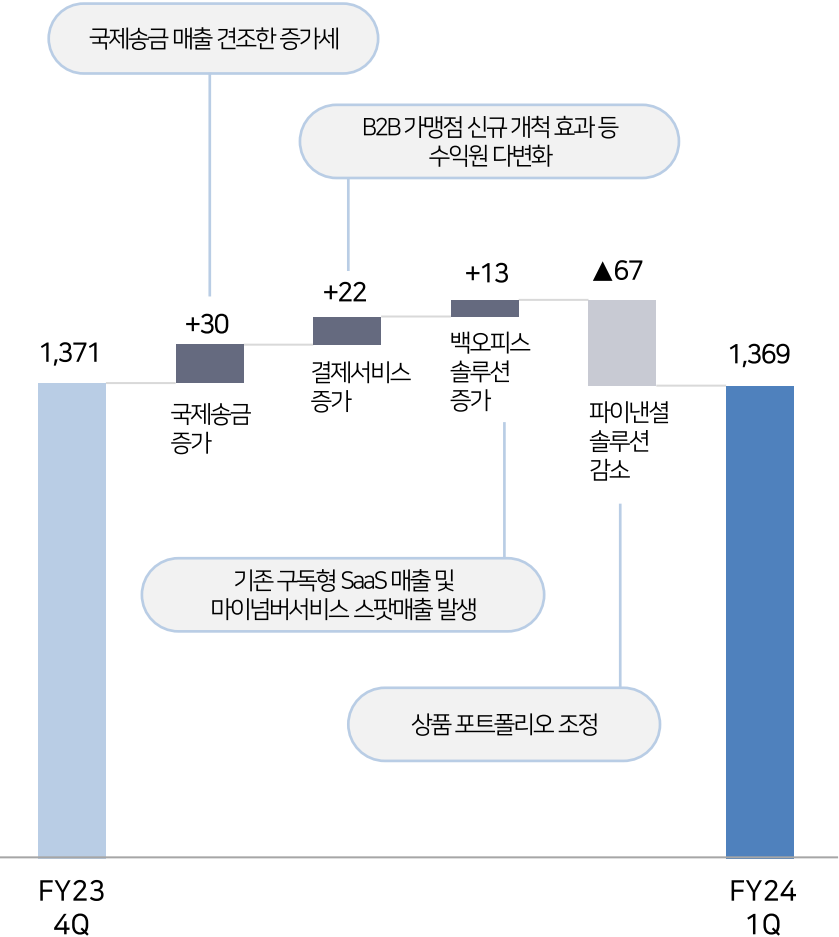
## Financial Highlight

단위: 백만원

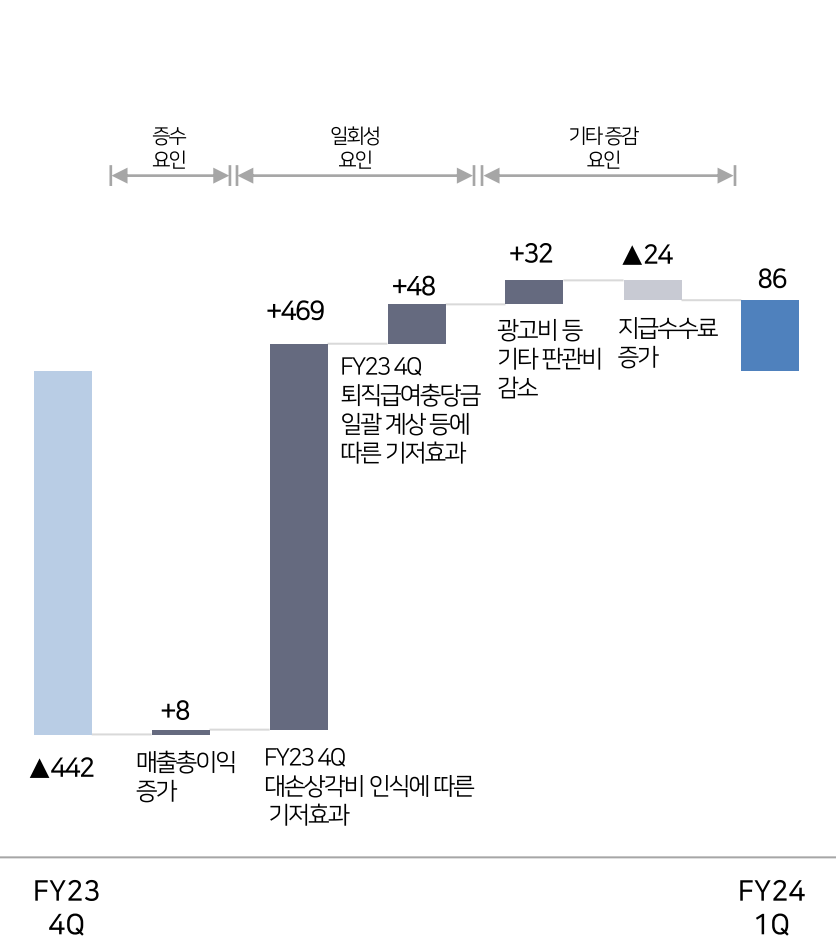
구분	FY24 1Q	FY23 4Q	QoQ	FY24 1Q	FY23 1Q	YoY
매출액	1,369	1,371	▲0.1%	1,369	1,446	▲5.3%
결제서비스 사업	814	859	▲5.3%	814	960	▲15.2%
백오피스SaaS 사업	326	313	+4.3%	326	288	+13.2%
국제송금 사업	228	198	+15.3%	228	196	+16.3%
매출총이익	883	877	+0.7%	883	950	▲7.1%
영업이익	86	(442)	흑자전환	86	146	▲41.3%
EBITDA	299	(235)	흑자전환	294	313	▲6.3%
법인세차감전순이익	43	(436)	흑자전환	43	125	▲65.3%
당기순이익	34	(237)	흑자전환	34	92	▲63.1%

# Financial Highlight

### 연결매출액 (백만엔) - QoQ 증감요인



### 연결영업이익 (백만엔) - QoQ 증감요인



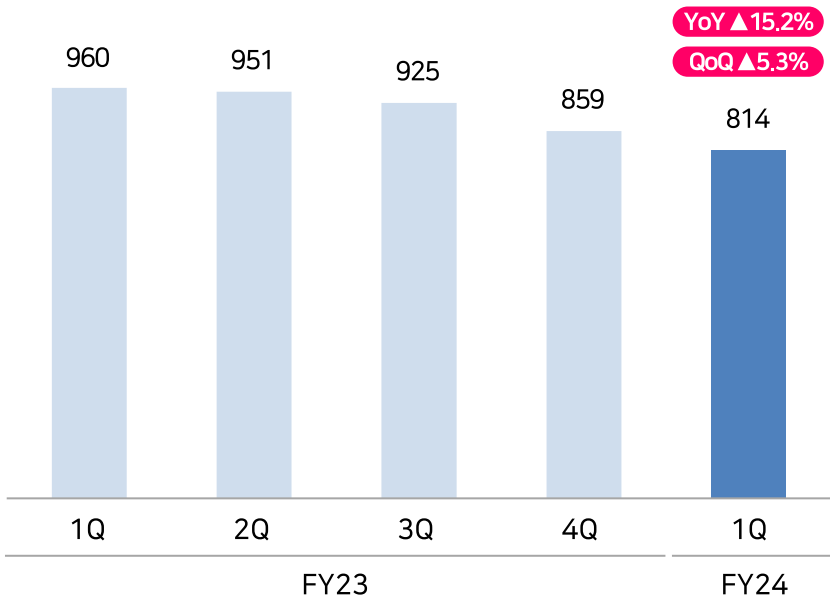
# 사업부문별 비교

(사업부문별 실적은 연결 대상 법인의 부문간 내부거래가 포함되어 있습니다.)

## [결제서비스 사업]

- FY24 1Q 결제서비스 사업, 결제취급액, 결제처리건수 각각 QoQ 0.7%, 1.0% 증가로 결제대행 서비스 매출액 QoQ 3.2% 증가
- FY24 1Q B2B 결제취급액 QoQ 14.0% 증가로 B2B 신용카드 결제 수요가 결제서비스 사업의 성장 견인
- FY24 1Q 중 B2B 결제 매입수수료 인하 결정 등으로 향후 결제서비스의 마진율 개선
- 전분기 파이낸셜 솔루션 서비스 대손 인식 후 체제정비로 인해 전체 결제서비스 사업 실적에 부(-)의 효과

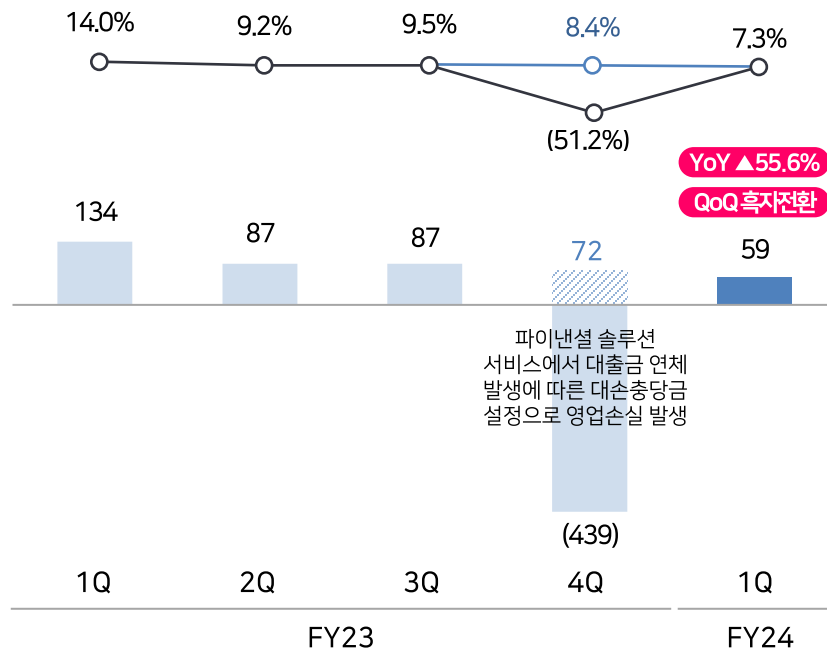
### 매출액 (백만엔)



### 영업이익 (백만엔)

\* 대손충당금 등 일시적 비용 제외 시 수치

○ 영업이익률



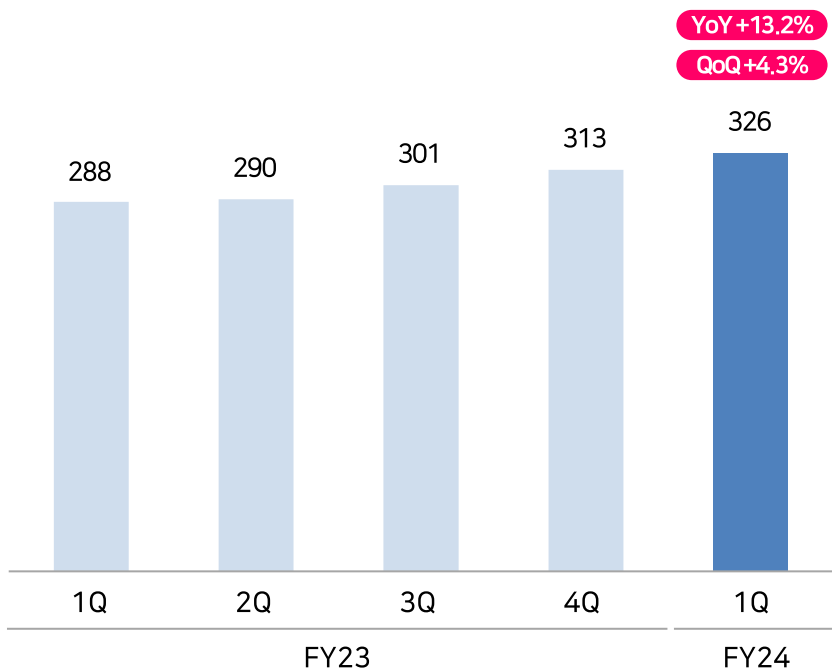
# 사업부문별 비교

(사업부문별 실적은 연결 대상 법인의 부문간 내부거래가 포함되어 있습니다.)

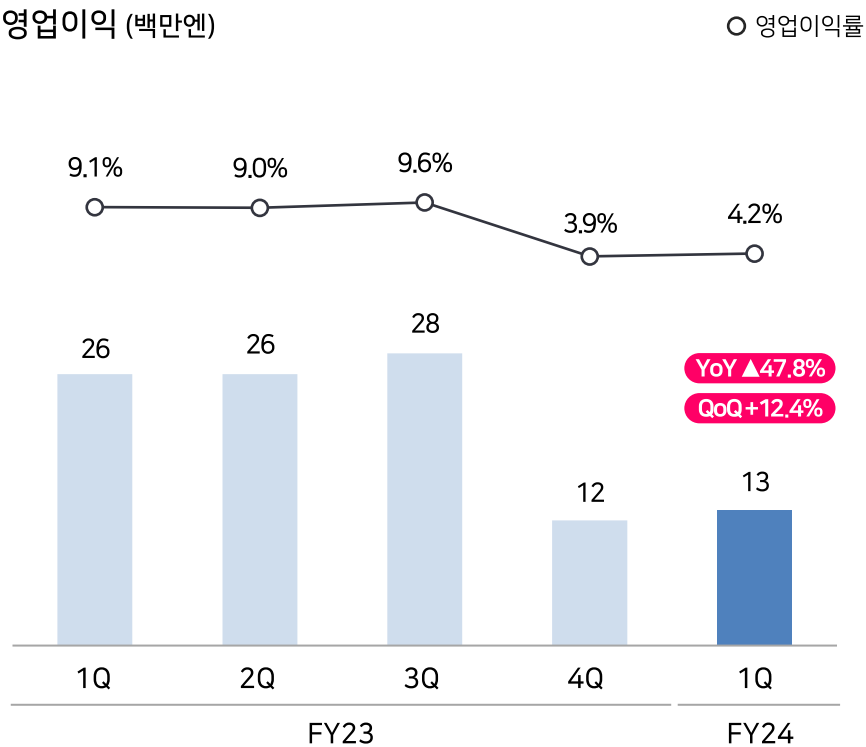
## [백오피스SaaS 사업]

- 일본 내 업무환경 디지털화 관련 법률의 본격 시행으로 백오피스SaaS 사업의 업황은 개선 추세
- 백오피스SaaS 사업 매출액 326백만엔으로 YoY, QoQ 각각 13.2%, 4.3% 증가
- 「경비BANK」, 「MoneyLook BIZ」 등 백오피스 솔루션 월이용료 각각 YoY 34.2%, 27.3% 증가
- FY24 2Q 이후 기확보한 6,000+사의 「청구QUICK」 고객 pool을 활용한 「입금QUICK」 등 FinTech형 수익모델로의 연계 본격화

매출액 (백만엔)



영업이익 (백만엔)



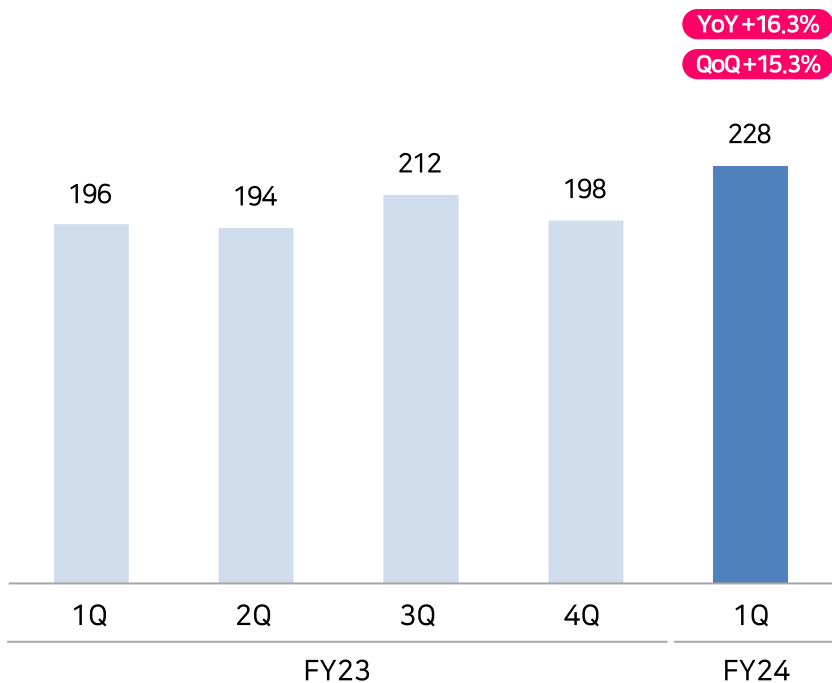
# 사업부문별 비교

(사업부문별 실적은 연결 대상 법인의 부문간 내부거래가 포함되어 있습니다.)

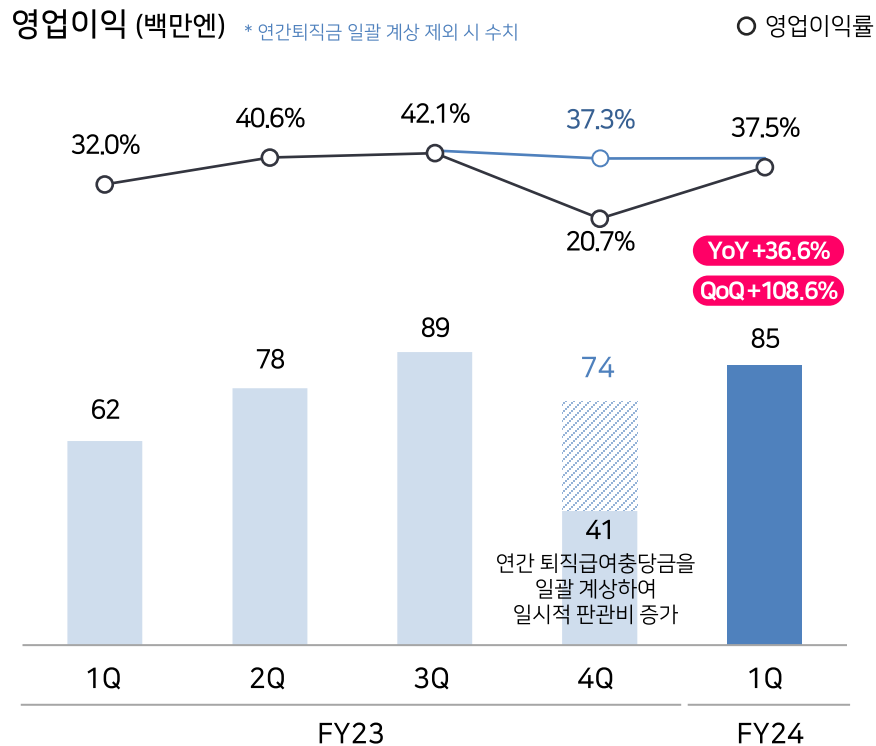
## [국제송금 사업]

- 견조한 외국인 근로자 송금수요와 내국인 송금 수요가 더해지면서 FY24 1Q 매출액 YoY, QoQ 각각 16.3%, 15.1% 증가
- 글로벌 파트너사와의 협상력 강화를 통한 마진을 개선으로 인해 대고객 가격(수수료율) 경쟁력 확보와 동시에 1Q 영업이익률 37.5% 수준 유지
- FY24 2Q 이후 태국, 미얀마 등 송금국가 확대에 의한 신규고객 적극 유치 및 외형 성장 가능한 선순환 비즈니스 기반 강화

매출액 (백만엔)



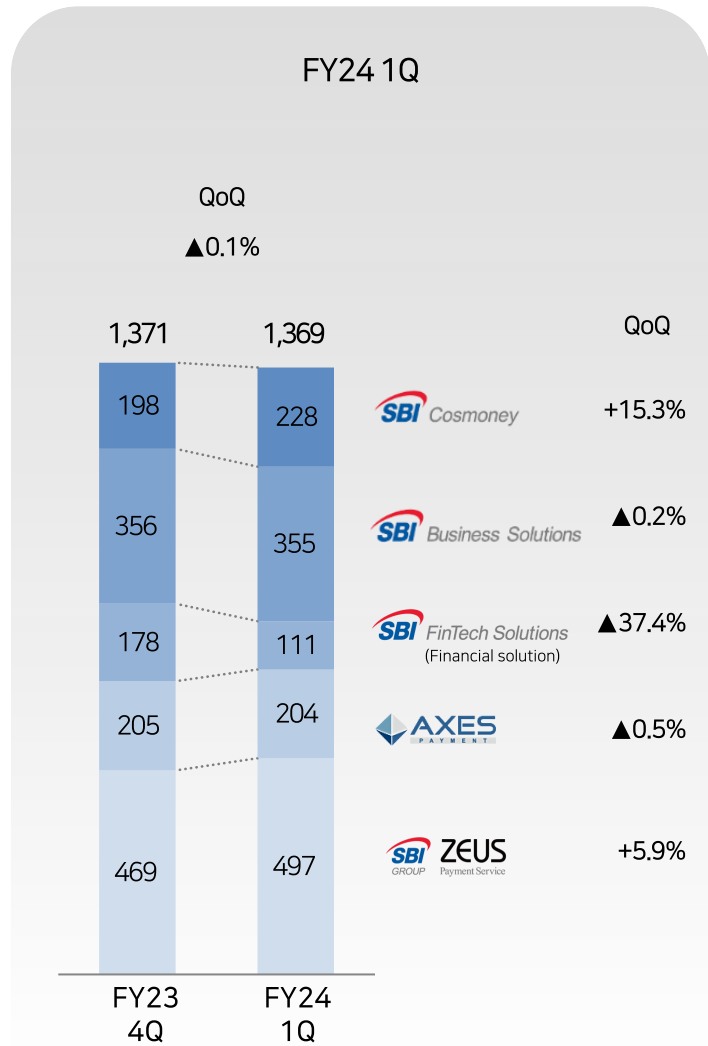
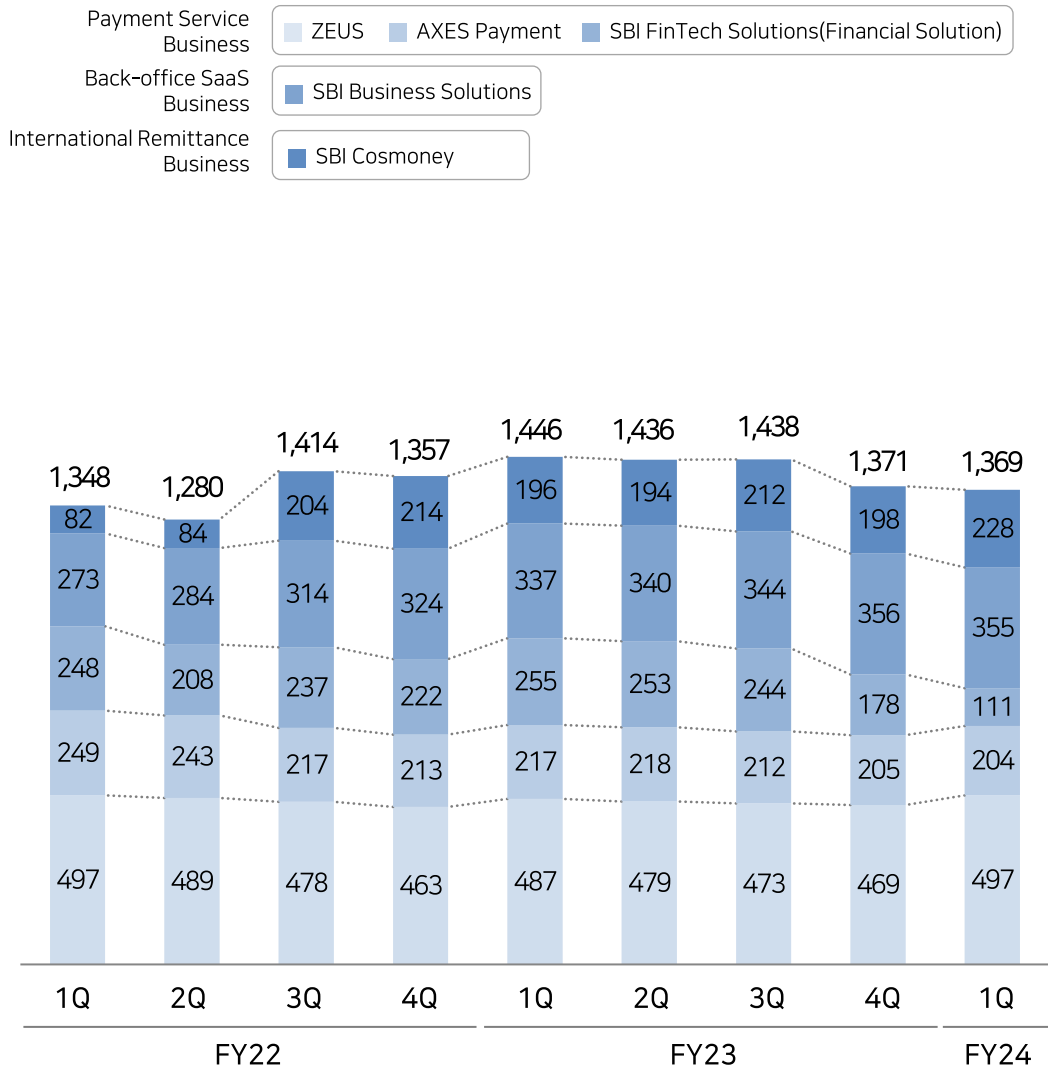
영업이익 (백만엔) \* 연간퇴직금 일괄 계상 제외 시 수치





# 주요 자회사 매출 추이

## 주요 자회사 매출액 (백만원)



# 요약 연결손익계산서

구분	FY24 1Q	FY23	FY22
손익계산서(평균)	8.8032	9.1418	9.6628

## ● 엔화기준

단위: 백만엔

과목	FY24 1Q	FY23	FY22
매출액	1,369	5,692	5,401
매출원가	486	1,965	1,862
매출총이익	883	3,726	3,538
판매비와 관리비	786	3,669	3,080
기타차익 및 차손	(11)	(70)	(9)
영업이익	86	(13)	448
금융수익	1	4	19
금융비용	38	205	134
외환차손익	(6)	15	17
지분법투자손익	1	97	95
법인세비용차감전순이익	43	(101)	445
법인세비용	9	(110)	83
당기순이익	34	8	361
지배기업의 소유주	34	5	359
비지배지분	-	3	2

※ IFRS기준

## ● 원화기준

단위: 백만원

과목	FY24 1Q	FY23	FY22
매출액	12,059	52,036	52,195
매출원가	4,283	17,971	18,000
매출총이익	7,776	34,064	34,195
판매비와 관리비	6,921	33,546	29,766
기타차익 및 차손	(98)	(641)	(96)
영업이익	757	(123)	4,332
금융수익	14	41	187
금융비용	339	1,874	1,302
외환차손익	(60)	138	168
지분법투자손익	9	888	918
법인세비용차감전순이익	381	(929)	4,304
법인세비용	81	(1,005)	808
당기순이익	299	76	3,496
지배기업의 소유주	299	47	3,473
비지배지분	-	28	23

# 요약 연결재무상태표

구분	FY24 1Q	FY23	FY22
재무상태표(기말)	8.6431	8.8948	9.8144

## ● 엔화기준

단위: 백만엔

과목	FY24 1Q	FY23	FY22
비유동자산	8,881	8,830	9,122
유동자산	27,207	35,438	38,677
자산총계	36,088	44,269	47,799
비유동부채	7,865	10,234	8,589
유동부채	23,701	29,583	34,410
부채총계	31,566	39,817	42,999
자본금	1,454	1,454	1,454
기타불입자본	1,001	1,001	1,011
이익잉여금	2,273	2,239	2,625
자기주식	(325)	(325)	(325)
기타자본구성요소	119	83	23
지배회사의 소유자에게 귀속되는 자본 합계	4,522	4,452	4,788
비지배지분	-	-	11
자본총계	4,522	4,452	4,800

※ IFRS기준

## ● 원화기준

단위: 백만원

과목	FY24 1Q	FY23	FY22
비유동자산	76,761	78,547	89,527
유동자산	235,158	315,221	379,597
자산총계	311,919	393,768	469,125
비유동부채	67,978	91,029	84,299
유동부채	204,853	263,135	337,716
부채총계	272,831	354,165	422,016
자본금	20,566	20,566	20,566
기타불입자본	14,328	14,328	14,417
이익잉여금	24,175	23,875	28,004
자기주식	(3,320)	(3,320)	(3,320)
기타자본구성요소	(16,661)	(15,846)	(12,670)
지배회사의 소유자에게 귀속되는 자본 합계	39,088	39,603	46,997
비지배지분	-	-	111
자본총계	39,088	39,603	47,109

## Appendix

주주환원

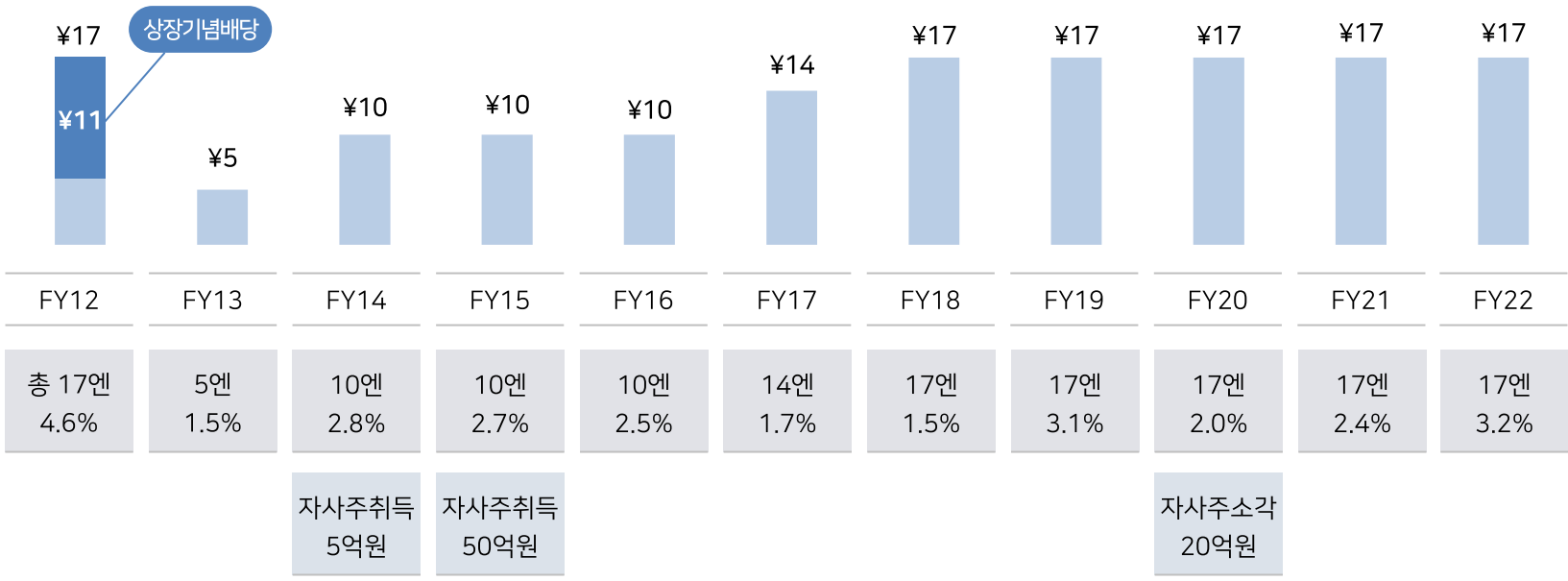
SBI그룹

IR Contacts

# 주주환원

## 주주환원책

SBI FinTech Solutions는 적극적인 주주환원책을 실시하기 위해 노력하고 있습니다.  
 당사는 주주 여러분에 대한 계속적이고 안정적인 이익환원을 경영의 기본으로 인식하고 있습니다.  
 앞으로도 연결 당기순이익 20%를 배당성향 기준으로 하여 실적과 경영환경 등을 종합적으로 감안한 주주환원 등을 실시하겠습니다.



※ 시가배당률 = 배당 관련 주주명부 폐쇄일 2매매거래일 전부터 과거 일주일간 코스닥시장에서 형성된 증가의 산술평균 가격을 1주당 배당금의 백분율로 산정

## 일본제1의 글로벌 온라인 종합금융그룹 SBI FinTech Solutions, 금융서비스 사업부문의 주요 자회사

(기준: 2024.6.30)



설립일	1999년 7월 8일	자본금	1,807억엔	결산	3월
그룹사	734사	총자산	281,634억엔	상장	<b>PRIME</b> <sup>TOKYO</sup>
직원수	18,643명(연결)	순자산	19,141억엔	시가총액	12,288억엔

### 금융서비스 사업

#### SBI증권

온라인종합증권

#### SBI네오펀드 증권

금융상품 거래업 등

#### SBI신세이은행

시중 대형은행

#### 스미신SBI넷은행

인터넷은행 **STANDARD**<sup>TOKYO</sup>

#### SBI아루히

주택담보 대출 **PRIME**<sup>TOKYO</sup>

#### SBI생명

생명보험

#### SBI인슈어런스그룹

보험지주회사 **GROWTH**<sup>TOKYO</sup>

#### THE Global

부동산 사업 등 **STANDARD**<sup>TOKYO</sup>

### 자산운용 사업

#### SBI글로벌에셋매니지먼트

투신 등급 평가 **PRIME**<sup>TOKYO</sup>

#### 웰스어드바이저

투자자 자문 서비스

#### Carret Asset Management

자산운용서비스

#### SBI에셋매니지먼트

투자운용·고문

### 투자 사업

#### SBI인베스트먼트

벤처캐피탈

#### SBI Ven Capital

해외투자사업

#### SBI리싱서비스

리스사업펀드 **GROWTH**<sup>TOKYO</sup>

#### SBI레오스히후미

투자위탁사업 **GROWTH**<sup>TOKYO</sup>

### 암호자산 사업

#### B2C2

암호자산 마켓메이커

#### SBI VC 트레이드

암호자산 거래 시스템 제공

### 차세대 사업

#### SBI ALApharma

ALA 관련 사업 통괄·운영

#### SBI바이오텍

의약품 연구 개발

### 한국진출 주요계열사

#### SBI FinTech Solutions

핀테크·EC결제 **KOSDAQ**  
KOSDAQ Listed Companies Association

#### SBI Cosmoney

소액해외송금업

#### SBI인베스트먼트코리아

벤처캐피탈 **KOSDAQ**  
KOSDAQ Listed Companies Association

#### SBI저축은행

한국 최대 저축은행

#### SBI캐피탈

신기술사업 금융업

## IR Contacts

Tel 02-2038-2791

Email [ir@sbi-finsol.co.jp](mailto:ir@sbi-finsol.co.jp)

Site <https://www.sbi-finsol.co.jp/kr/>  
<https://www.sbi-finsol.co.jp/>



Address 537, 5F, Parc.1 Tower1, 108, Yeoui-daero, Yeongdeungpo-gu, Seoul, Korea

IR뉴스레터 구독을 원하시면, 위 주소로 email을 보내주세요.

Subscribe to our IR Newsletters, Please contact us via your email.